



PERFIL DO MEI NA PARAÍBA

ABRIL | 2026

AGÊNCIA REGIONAL DE ITAPORANGA | ARIT | SEBRAE/PB

AGUIAR | BOA VENTURA | CONCEIÇÃO | COREMAS | CURRAL VELHO | DIAMANTE | EMAS | IBIARA | IGARACY | ITAPORANGA | NOVA OLINDA | OLHO D'ÁGUA | PEDRA BRANCA | PIANCÓ | SANTA INÊS | SANTANA DE MANGUEIRA | SANTANA DOS GARROTES | SERRA GRANDE | SÃO JOSÉ DE CAIANA



178.195

É A QUANTIDADE DE MICROEMPREENDEDORES INDIVIDUAIS (MEI) ATIVOS EM ABRIL DE 2026 NA PARAÍBA.

3.180

É O NÚMERO DE MEI ATIVOS NA AGÊNCIA REGIONAL DE ITAPORANGA (ARIT).

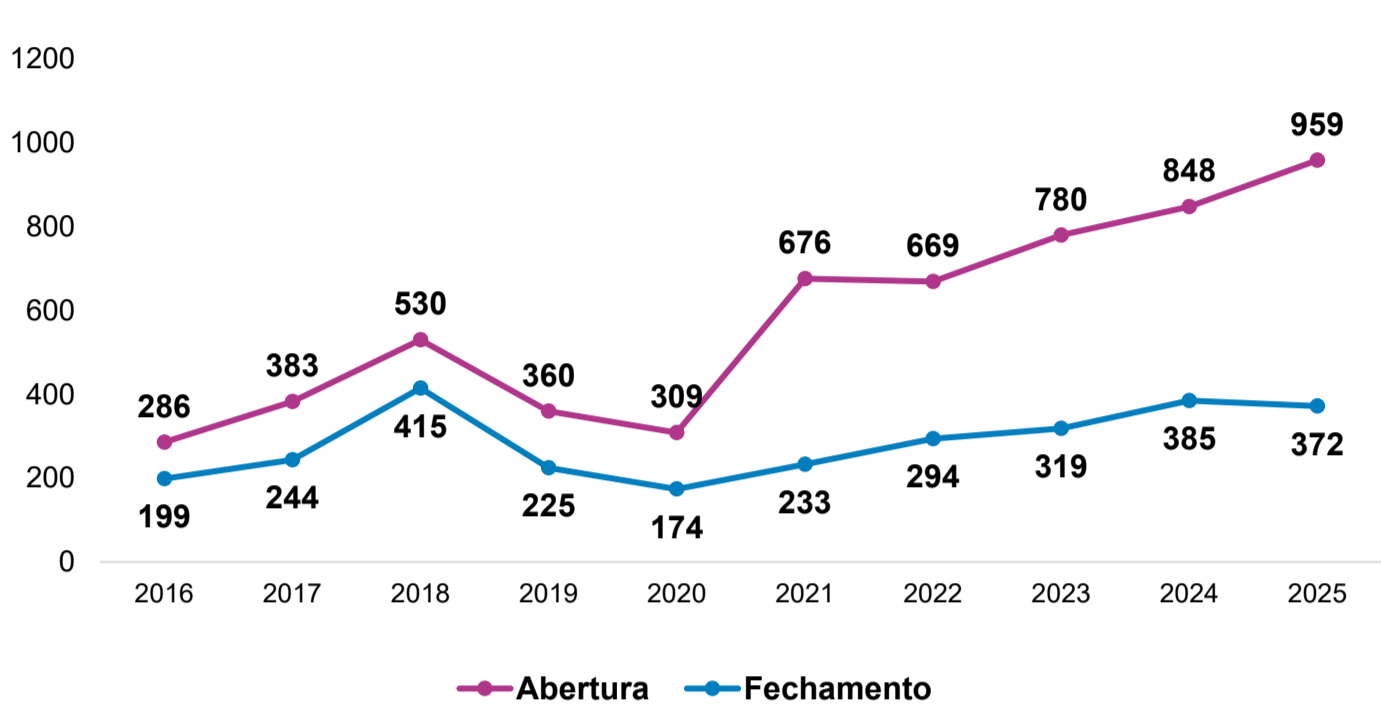
ESSE NÚMERO REPRESENTA **1,78%**

DO TOTAL DE MEI ATIVOS NA PARAÍBA.

ABERTURA E FECHAMENTO DE MEI POR ANO

ARIT | DE 2016 A 2025

Entre 2016 e 2025, o volume de aberturas apresentou a abertura de MEI supera o fechamento. Desse modo, durante esse período, o saldo líquido é de **2.940 MEI**.

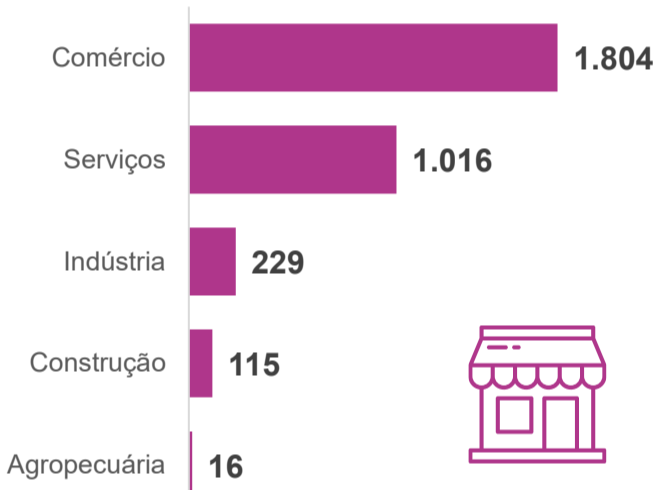


QUANTIDADE DE MEI POR SETOR

ARIT | ABRIL DE 2026

A DISTRIBUIÇÃO DE MEI É LIDERADA PELO SETOR DE

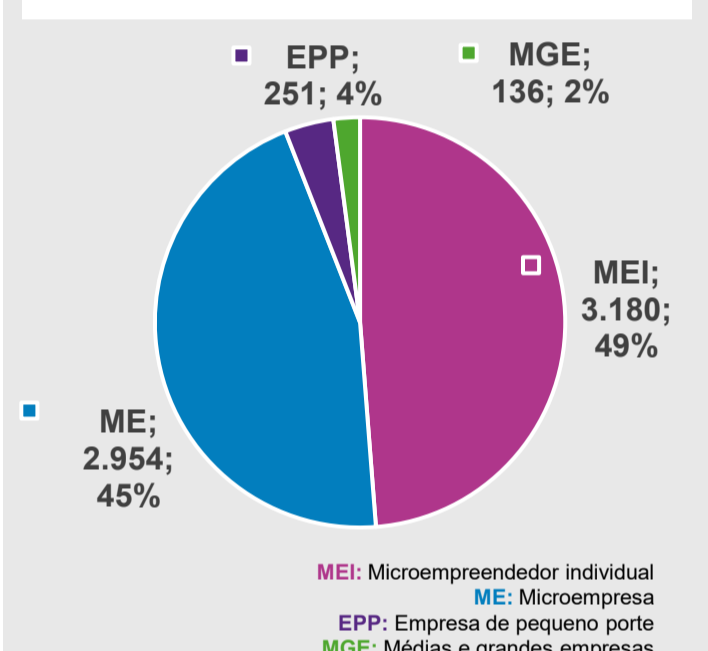
COMÉRCIO.



EMPRESAS POR PORTE

ARIT | ABRIL DE 2026

A distribuição de empresas por porte mostra uma concentração maior nos MEI.



MEI: Microempreendedor individual
ME: Microempresa
EPP: Empresa de pequeno porte
MGE: Médias e grandes empresas

TOP 5 ATIVIDADES ECONÔMICAS MAIS EXPRESSIVAS ENTRE OS MEI

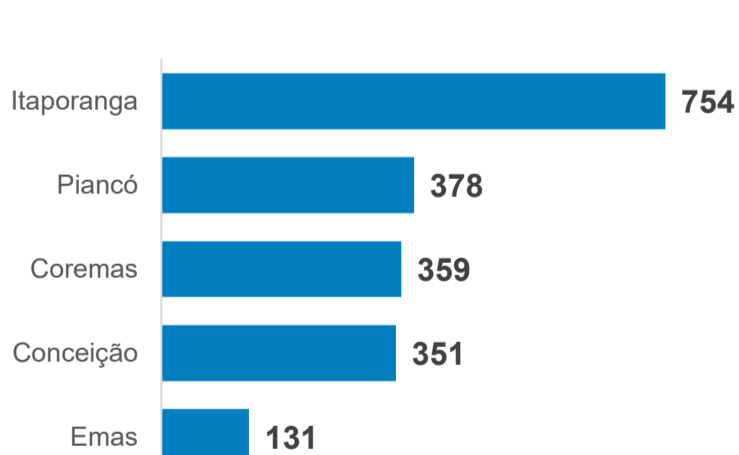
ARIT | ABRIL DE 2026

1	Comércio varejista de mercadorias em geral, com predominância de produtos alimentícios	398 12,52%
2	Comércio varejista de artigos do vestuário e acessórios	263 8,27%
3	Comércio Varejista de Bebidas	137 4,31%
4	Comércio Varejista de Artigo de Armarinho	98 3,08%
5	Comércio a varejo de peças e acessórios novos para motocicletas e motonetas	82 2,58%

30,75%
AS 5 ATIVIDADES MAIS EXPRESSIVAS DA REGIÃO SOMAM 30,75% DOS MEI ATIVOS.

MUNICÍPIOS COM MAIOR VOLUME DE MEI

ARIT | ABRIL 2026



62%
OS TOP 5 MUNICÍPIOS COM MAIORES VOLUMES DE MEI SOMAM 62% DO TOTAL DE MEI DA REGIÃO. COM DESTAQUE PARA OS MUNICÍPIOS DE ITAPORANGA (23,71%) E PIANCÓ (11,8%).

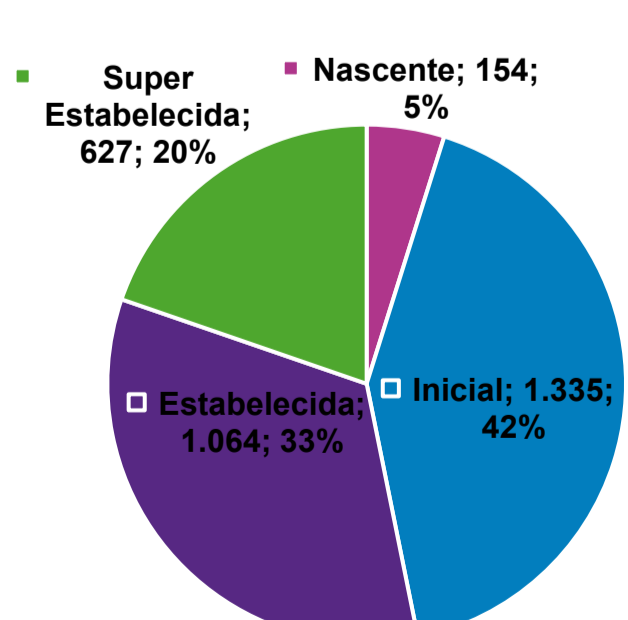
MATURIDADE EMPRESARIAL

ARIT | ABRIL 2026

53%

OS MEI NAS CATEGORIAS "ESTABELECIDADA" E "SUPER ESTABELECIDADA" SOMAM UM TOTAL DE 1.691, O QUE CORRESPONDE A 53% DO TOTAL ANALISADO PARA A REGIÃO.

Nascente: Empresas abertas há menos de 3 meses.
Inicial: De 3 meses a 3 anos e meio.
Estabelecida: De 3 anos e meio a 9 anos.
Super Estabelecida: 10 anos ou mais.



■ Nascente ■ Inicial ■ Estabelecida ■ Super Estabelecida

